

# Product Data Blad

Pavesi Joy 140



JOY 140

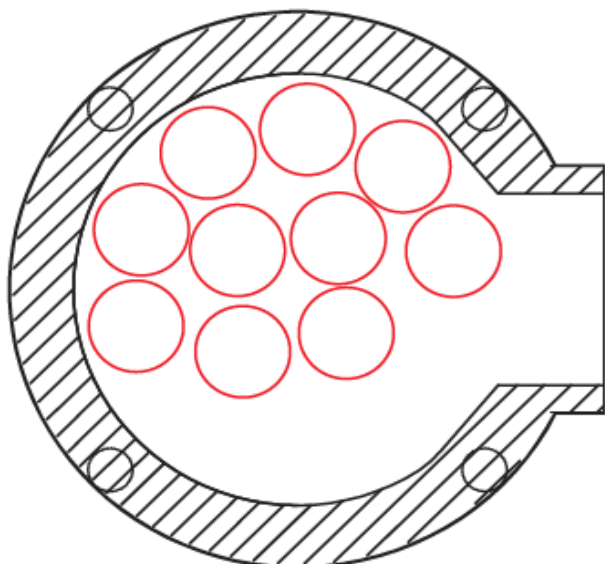


## Kenmerken

- \* Professionele steenoven
- \* Geschikt voor zowel gas als hout
- \* Moderne vormgeving
- \* Wordt geassembleerd geleverd
- \* CE Gecertificeerd

## Opties

- Professionele scheppenset (HACCP)
- Pizzamessen
- Deegbakken
- Digitale thermometer
- Gladde of ruwe afwerking
- RAL kleuren naar keuze
- Wielen
- Avanzine professionel gasbrander
- etc



Joy 140



n° 8/12

### Specificaties

Interne afmetingen	Ø 140 x 135 cm
Gewicht	1350 Kg
Koepeldikte	8 / 10 cm
Koepelhoogte intern	42 cm
Afmetingen ingang	60 x 23 cm
Dikte vloerisolatie	10 cm
Dikte koepelisolatie	12 cm
schoorsteen diameter	20 cm
Aantal pizza's	8 / 12 stuks
Bakvloer	Monoblok
Brander	Avanzini Drago **
Thermisch vermogen (Kw)	min. 6 - max. 34
Thermisch vermogen (Kcal/h)	min. 5000 - max. 29.200
Gasdruk (mbar)	min. 10 - max. 30
Gas volume (Nm3/h)	min. 0,60 - max. 3,43
Gasaansluiting (Inches)	1/2"
Benodigde voeding	230V CE 16a
Verbruik	100W
Temperatuur rookgassen	300°
	25 g/sec (50m3/h)
	12 Pa Statische druk
	Co 0,13% (met 13% zuurstof)

### Noot:

zoals wettelijk voorgeschreven dienen de gasaansluitingen en de rookgasafvoer door een erkend installateur te worden aangesloten. Deze oven dient een eigen rookgasafvoer te hebben en mag niet met andere apparaten op 1 rookkanaal worden aangesloten. De laatste meter gasaansluiting bij voorkeur flexibel uitvoeren. Dit vergemakkelijkt het demonteren van de brander bij onderhoud

### Montage

De eventueel aanwezige gasbrander besturing wordt stekkerklaar meegeleverd. Montage van deze unit dient door de klant / installateur te worden verzorgd

### In bedrijf stellen

Het in bedrijf stellen van een gasgestookte oven en het afstellen van de brander wordt door Fornitalia op locatie verzorgd.

### Garantie

Op deze oven heeft u 3 jaar volledige garantie mits correct onderhouden en correct ingestookt.

### Onderhoud

Gebruik voor het onderhoud van de vloer alleen harde en zachte borstels.

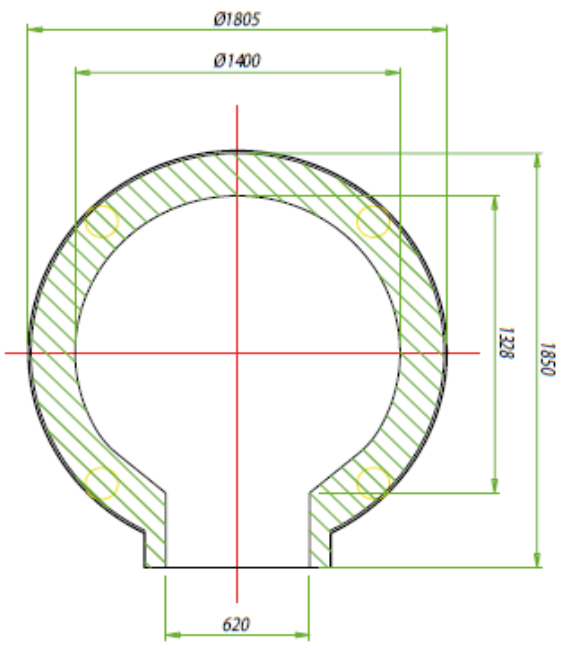
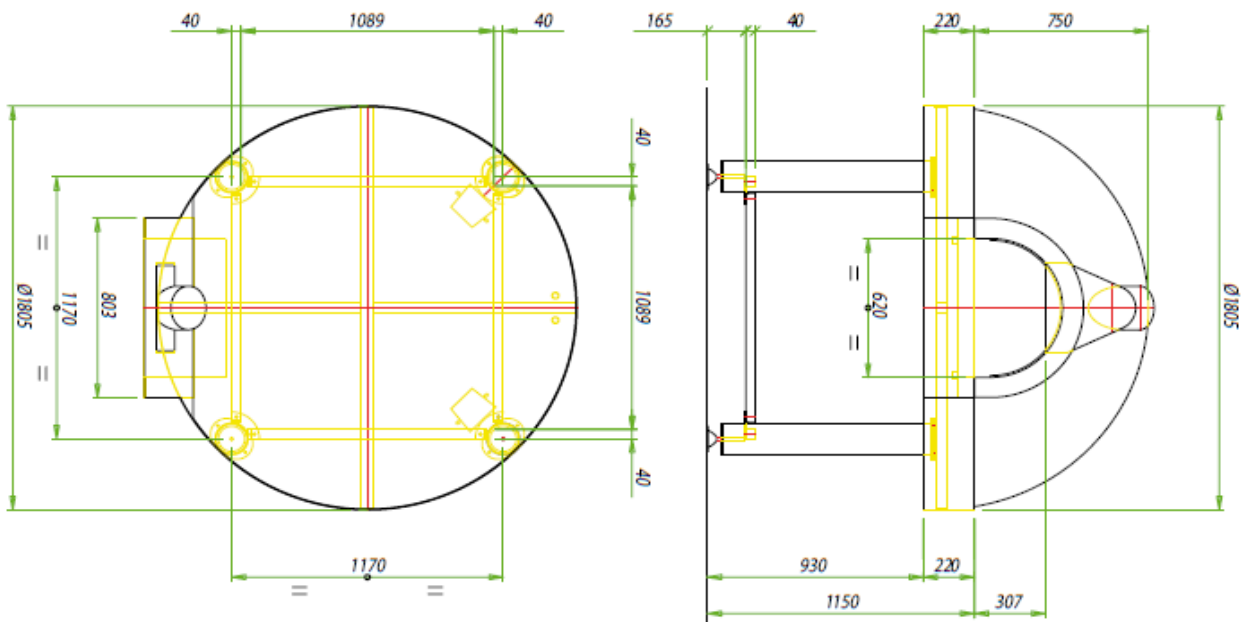
Gebruik **nooit water in de oven !**

Asresten regelmatig uit de oven halen. Laat 1 x per jaar de brander\*\* reinigen. De buitenzijde van de koepel kan met een vochtige doek worden afgenomen.

\*\* is optioneel



0031-610654965



OVEN PLAN SECTION

